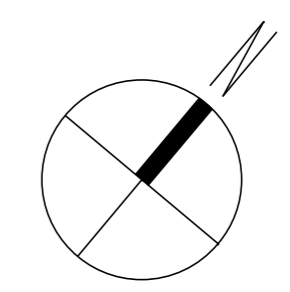


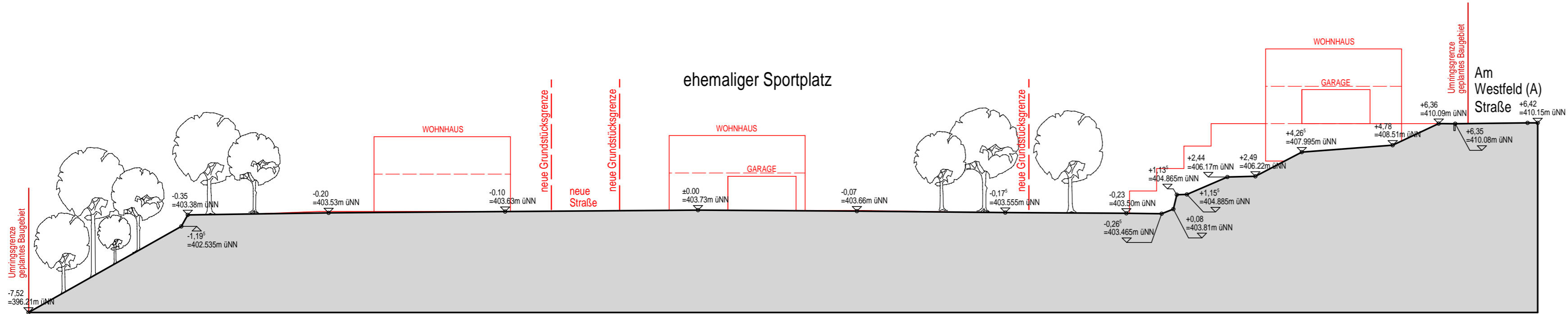


LEGENDE

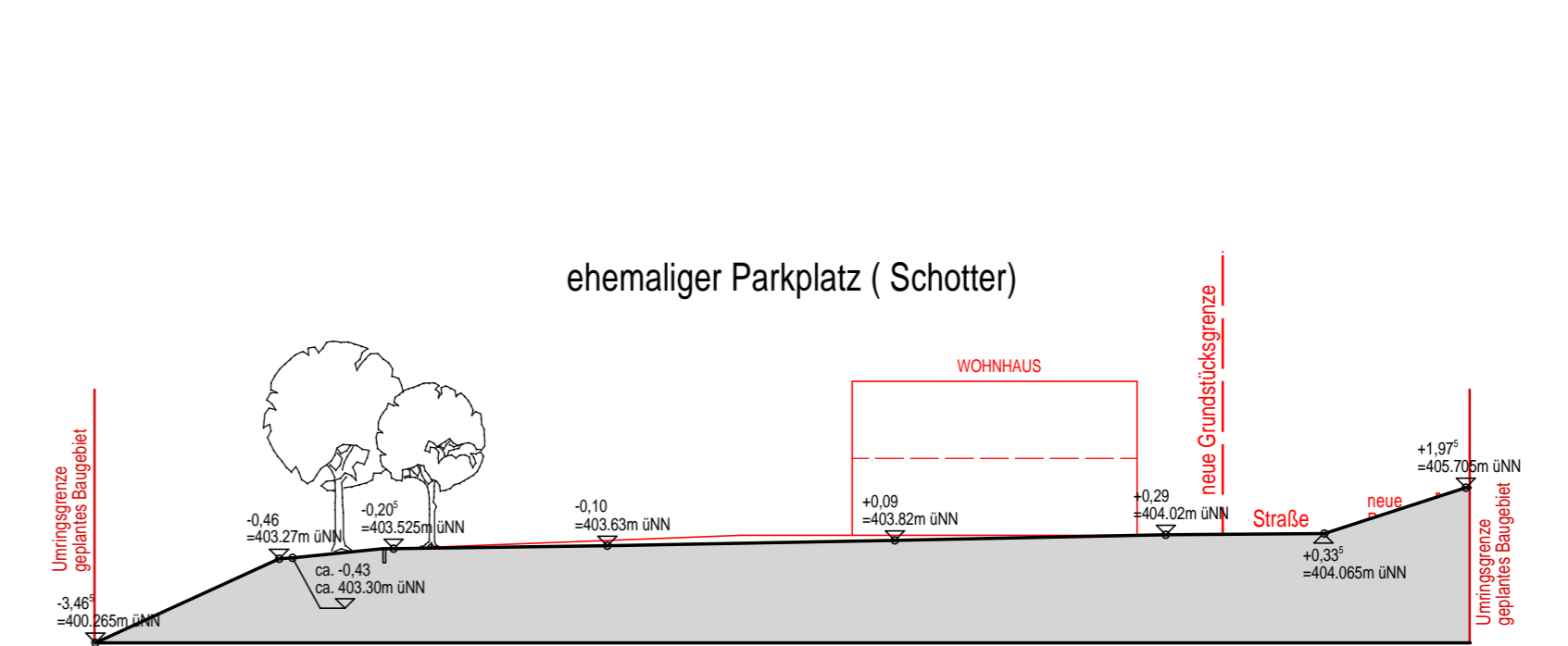
- UMRISSENGRENZE GEPL. BAUGEBIET
- GELTUNGSBEREICH
- BAUGRENZE
- GESCHOSSZAHL
- WOHNHAUS
- GARAGE
- PARZELLENFLÄCHE
- PRIVATE GRÜNFLÄCHE
- STRASSE
- VERBUNDSTEINBELAG
- PARKFLÄCHE
- ÖFFENTLICHE GRÜNFLÄCHE
- BESTANDSGEBÄUDE
- FAHRTRICHTUNG



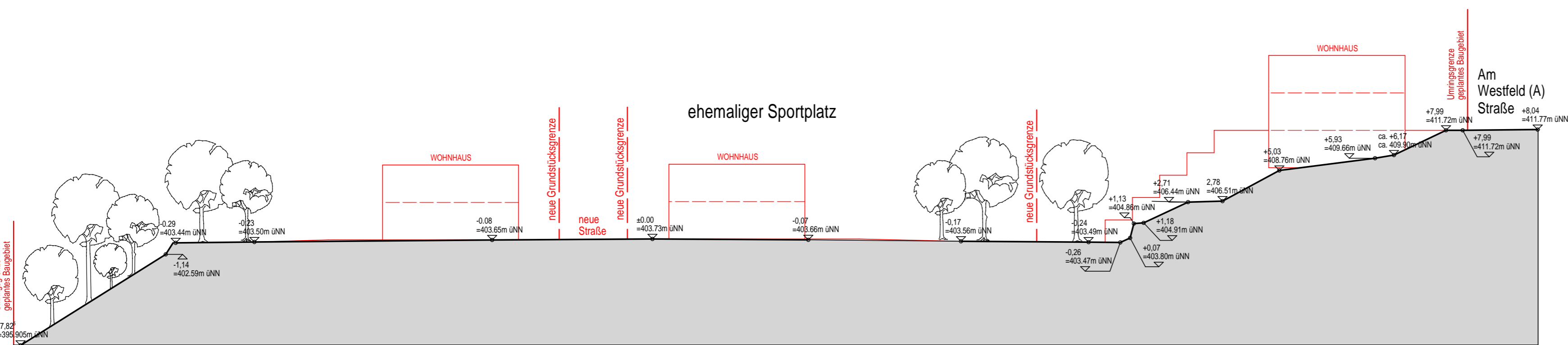
Lageplan M 1:500




GELÄNDESCHNITT 1-1, M 1:250



GELÄNDESCHNITT 3-3, M 1:250



GELÄNDESCHNITT 2-2, M 1:250

PROJEKT: STÄDTBAULICHER ENTWURF EHEMALIGER SPORTPLATZ, AM WESTFELD, 66265 HOLZ	
PLANNHALT: SCHEMATISIERTE DARSTELLUNG LAGEPLAN GELÄNDESCHNITTE 1-3	DATUM: 31.05.2017
BAUHERR: GEMEINDE HEUSWEILER SAARBRÜCKER STRASSE 35 66265 HEUSWEILER	M: 1:500, 1:250
	PLANNR.: 1
INDEX:	
HVB = 594 / 841 (0.50m²)	